



**Администрация Гагинского муниципального округа
Нижегородской области**

ПОСТАНОВЛЕНИЕ

13.11.2025 № 1237

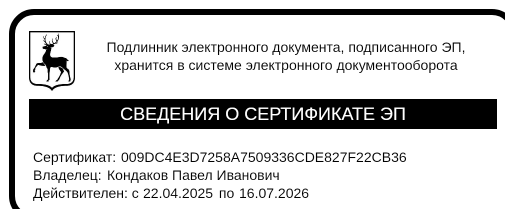
**О прогнозе социально-экономического развития Гагинского
муниципального округа на среднесрочный период (на 2026 год и плановый
период 2027 и 2028 годы)**

В целях формирования бюджета Гагинского муниципального округа на 2026 год и на период до 2028 года,

Администрация Гагинского муниципального округа **п о с т а н о в л я е т**:

1. Одобрить прилагаемый прогноз социально-экономического развития Гагинского муниципального округа на среднесрочный период (на 2026 год и на плановый период 2027 и 2028 годов) (далее-прогноз).
2. Отделу экономики и прогнозирования администрации Гагинского муниципального округа ежеквартально осуществлять мониторинг реализации прогноза. Результаты мониторинга направлять Главе местного самоуправления.
3. Настоящее постановление подлежит опубликованию на официальном сайте администрации Гагинского муниципального округа.
4. Контроль за исполнением настоящего постановления возложить на заместителя главы администрации Е.Е.Волкову.

Глава местного самоуправления



П.И.Кондаков

ПРИЛОЖЕНИЕ
к постановлению
администрации Гагинского
муниципального округа
Нижегородской области
от 13.11.2025 № 1237

ПРОГНОЗ
социально-экономического развития Гагинского муниципального
округа на среднесрочный период
(на 2026 год и на плановый период 2027 и 2028 годов)

I. Прогноз социально-экономического развития Гагинского
муниципального округа Нижегородской области на 2026 год и на плановый
период 2027 и 2028 годов

Прогноз социально-экономического развития Гагинского муниципального округа Нижегородской области на среднесрочный период (на 2026 год и на плановый период 2027 и 2028 годов) (далее - Прогноз социально-экономического развития Гагинского муниципального округа) разработан с учетом действующей нормативной правовой базы:

Бюджетного кодекса Российской Федерации;

Федеральным законом от 28 июня 2014 г. № 172-ФЗ «О стратегическом планировании в Российской Федерации»;

Закона Нижегородской области от 03 марта 2015 года № 24-З «О стратегическом планировании в Нижегородской области»;

Решения Совета депутатов Гагинского муниципального округа от 04 октября 2022 года № 21 «Об утверждении Положения о бюджетном процессе в Гагинском муниципальном округе НО»;

Постановления Администрации Гагинского муниципального округа от 10.10.2023г № 1301 «О порядке разработки, корректировки, осуществления мониторинга и контроля реализации прогноза социально-экономического развития Гагинского муниципального округа на среднесрочный период»;

Распоряжения Администрации Гагинского муниципального округа от 28.08.2025г № 52 «Об утверждении плана мероприятий по разработке прогноза социально-экономического развития Гагинского муниципального округа Нижегородской области на среднесрочный период (на 2026 год и на плановый период 2027 и 2028 годов), бюджета Гагинского муниципального округа на 2026 год и на плановый период 2027 и 2028 годов».

Прогноз социально-экономического развития Гагинского муниципального округа подготовлен администрацией Гагинского муниципального округа Нижегородской области в соответствии со сценарными условиями функционирования экономики Нижегородской области (далее – сценарные условия Нижегородской области).

Система показателей Прогноза социально-экономического развития Гагинского округа приведена в соответствие с разработанной Министерством

экономического развития и инвестиций Нижегородской области формой прогноза социально-экономического развития муниципального округа (городского округа).

Прогноз является ориентиром социально-экономического развития Гагинского муниципального округа для органов местного самоуправления, а также хозяйствующих субъектов при принятии конкретных управленческих решений в области социально-экономической политики. Прогноз учитывает выполнение планов хозяйствующих субъектов по поводу ближайших перспектив их развития.

Прогноз социально-экономического развития Гагинского муниципального округа является основой для формирования параметров бюджета Гагинского муниципального округа на 2026 год и плановый период 2027 и 2028 годов.

Прогноз социально-экономического развития Гагинского муниципального округа разработан с учетом:

- тенденций социально-экономического развития Гагинского округа в 2024 году и первого квартала 2025 года;

- основных параметров прогноза социально-экономического развития Нижегородской области на среднесрочный период (на 2026 год и на плановый период 2027 и 2028 годов);

- реализации Указа Президента Российской Федерации от 7 мая 2024 г. № 309 "О национальных целях развития Российской Федерации на период до 2030 года и на перспективу до 2036 года";

- реализации национальных проектов по приоритетным направлениям социально-экономического развития Российской Федерации на период до 2030 года;

- предложений органов местного самоуправления, структурных подразделений администрации округа и хозяйствующих субъектов округа;

Информационная база формирования Прогноза социально-экономического развития Гагинского муниципального округа:

- данные статистического и налогового учета за 2024 год и по состоянию на 01 мая 2025 года;

- прогнозные расчеты структурных подразделений администрации в разрезе курируемых видов экономической деятельности;

- прогнозы хозяйствующих субъектов, действующих на территории округа по состоянию на 01 июня 2025 года.

1.Итоги социально-экономического развития Гагинского муниципального округа в 2024 году и за 6 месяцев 2025 года

Таблица 1

Показатели	2024год	2025 год январь- июнь
1. Производство товаров и услуг		
1.1. Объем отгруженной продукции		
Объем отгруженной продукции по полному кругу предприятий (в основных ценах соответствующих лет) - всего, млн. руб.	2643,3	1148,6
Индекс физического объема, % к предыдущему году	123,9	92,2
Объем отгруженной продукции по крупным и средним предприятиям (в основных ценах соответствующих лет) - всего, млн. руб.	2168,2	928,6
Индекс физического объема, % к предыдущему году	170,3	107,5
1.2. Обрабатывающие производства		
Объем отгруженных товаров собственного производства, выполненных работ и услуг собственными силами (по полному кругу предприятий), млн. руб.	228,7	81,58
Индекс производства, % к предыдущему году	56,6	64,3
Объем отгруженных товаров собственного производства, выполненных работ и услуг собственными силами (по крупным и средним предприятиям), млн. руб.	78,3	20
Индекс производства, % к предыдущему году	131,2	35,7
1.3. Сельское хозяйство		
Объем отгруженной продукции (по полному кругу предприятий), млн.руб.	2007,3	870,62
Индекс производства, % к предыдущему году	146,5	97,7
В т.ч. объем отгруженной продукции по крупным и средним предприятиям, млн. руб.	1958,1	841,55
Индекс производства, % к предыдущему году	173,2	115,8
Продукция сельского хозяйства (во всех категориях хозяйств), млн. руб.	3143,7	457,83
Индекс производства продукции сельского хозяйства, % к предыдущему году	95,0	99,4
В т.ч. Продукция сельскохозяйственных предприятий, млн. руб.	2517	389,1

Индекс производства продукции сельского хозяйства, % к предыдущему году	95,6	99,4
2. Торговля и услуги населению		
Индекс потребительских цен за период с начала года, в % к соответствующему периоду предыдущего года	107,6	109,7
Оборот розничной торговли, млн. руб.	699,5	350,51
ИФО оборота розничной торговли, % к предыдущему году	111	95,0
Объем платных услуг населению (по крупным и средним организациям), млн. руб.	31,7	10,12
ИФО объема платных услуг населению, % к предыдущему году	72,7	112,7
3. Малое предпринимательство		
Число малых и микропредприятий (на конец года), единиц	27	27
Среднесписочная численность работников малых предприятий, включая микропредприятия (без внешних совместителей), тыс. чел.	0,219	0,193
Оборот малых и микропредприятий, млн. руб.	292,1	141,5
Доля малого бизнеса в общем объеме отгруженных товаров, работ, услуг по округу, %	11,1	12,3
4. Финансовые ресурсы и инвестиции		
Прибыль прибыльных организаций (по кругу крупных и средних предприятий), млн. руб.	1097,7	483,86
Инвестиции в основной капитал, млн. руб.	1130,1	369,89
Индекс физического объема инвестиций в основной капитал, % к предыдущему году	173,9	69,3

5. Труд и занятость		
Численность экономически активного населения, чел.	5260	5182
Среднегодовая численность занятых в экономике, чел	4600	4500
Среднемесячная номинальная начисленная заработная плата в целом по округу, руб.	45712	51238
Темп роста реальной заработной платы, %	110,9	108,8
Уровень зарегистрированной безработицы (на конец года),%	0	0,02
Численность безработных, зарегистрированных в государственных учреждениях службы занятости населения (на конец периода), чел.	0	1
Фонд начисленной заработной платы всех работников, млн. руб.	1228,2	678,19

Оценка 2025 года и прогноз социально-экономического развития Гагинского муниципального округа Нижегородской области на 2026 год и на плановый период 2027 и 2028 годов

Таблица 2

Показатели	2025 год оценка	2026 год прогноз	2027 год прогноз	2028 год прогноз
1. Производство товаров и услуг				
1.1. Объем отгруженной продукции				
Объем отгруженной продукции по полному кругу предприятий (в основных ценах соответствующих лет) - всего, млн. руб.	2736,2	2906,5	3045,4	3191,8
Индекс физического объема, % к предыдущему году	95,1	100,8	100,7	100,8
Объем отгруженной продукции по крупным и средним предприятиям (в основных ценах соответствующих лет) - всего, млн. руб.	2348,2	2497,5	2620	2749,5
Индекс физического объема, % к предыдущему году	102,3	100,9	100,9	100,9
1.2. Обрабатывающие производства				
Объем отгруженных товаров собственного производства, выполненных работ и услуг собственными силами (по полному кругу предприятий), млн. руб.	126,2	132,1	138,3	151,4
Индекс производства, % к предыдущему году	52,7	100	100,2	105,2
Объем отгруженных товаров собственного производства, выполненных работ и услуг собственными силами (по крупным и средним предприятиям), млн. руб.	62	65,1	68,4	71,8
Индекс производства, % к предыдущему году	75,6	100,3	100,5	100,8
1.3. Сельское хозяйство				

Объем отгруженной продукции (по полному кругу предприятий), млн.руб.	2188,2	2328,1	2445,3	2567,6
Индекс производства, % к предыдущему году	101,3	101,4	100,5	100,8
В т.ч. объем отгруженной продукции по крупным и средним предприятиям, млн. руб.	2149,1	2289,1	2402,6	2522,9
Индекс производства, % к предыдущему году	102	102	100	101
Продукция сельского хозяйства (во всех категориях хозяйств), млн. руб.	3383	3548	3708	3864
Индекс производства продукции сельского хозяйства, % к предыдущему году	100	100	100	100
В т.ч. Продукция сельскохозяйственных предприятий, млн. руб.	2735	2898	3059	3219
Индекс производства продукции сельского хозяйства, % к предыдущему году	101	101	101	101
2. Торговля и услуги населению				
Индекс потребительских цен за период с начала года, в % к соответствующему периоду предыдущего года	108,9	105,4	104	104
Оборот розничной торговли (по крупным и средним организациям), млн. руб.	730	790	838	890
ИФО оборота розничной торговли, % к предыдущему году	96	102,7	102	102,1
Объем платных услуг населению (по крупным и средним организациям), млн. руб.	35,9	38,1	39,9	41,8
ИФО объема платных услуг населению, % к предыдущему году	102,5	100,6	100,7	100,7

3. Малое предпринимательство				
Число малых и микропредприятий (на конец года), единиц	27	27	27	27
Среднесписочная численность работников малых предприятий, включая микропредприятия (без внешних совместителей), тыс. чел.	0,197	0,197	0,197	0,197
Оборот малых и микропредприятий, млн. руб.	196,10	207,20	216,22	229,40
Доля малого бизнеса в Общем объеме отгруженных товаров, работ, услуг по округу, %	7,2	7,1	7,1	7,2
4. Финансовые ресурсы и инвестиции				
Прибыль прибыльных организаций (по кругу крупных и средних предприятий), млн. руб.	988	988	1064,1	1142,8
Инвестиции в основной капитал, млн. руб.	685,9	1155,1	990,2	1030
Индекс физического объема инвестиций в основной капитал, % к предыдущему году	55,7	159,8	82,4	100,0
5. Индексы цен по видам экономической деятельности в среднем за год (январь-декабрь отчетного года к январю-декабрю предыдущего года)				
Обрабатывающие производства, %	104,7	104,7	104,5	104,1
Сельское хозяйство, %	107,6	104,9	104,5	104,2
6. Труд и занятость				
Численность экономически активного населения, чел.	5182	5182	5182	5182
Среднегодовая численность занятых в экономике, чел	4500	4500	4500	4500
Среднемесячная номинальная начисленная заработная плата в целом по району, руб.	53605	57510	62284	67512
Темп роста реальной заработной платы, %	107,7	101,8	104,1	104,2
Уровень зарегистрированной безработицы (на конец года),%	0	0,02	0,02	0,02
Численность безработных, зарегистрированных в государственных учреждениях службы занятости населения (на конец периода), чел.	0	1	1	1
Фонд начисленной заработной платы всех работников, млн. руб.	1426,1	1530	1657	1796,1

7. Развитие социальной сферы				
Численность детей, посещающих дошкольные образовательные учреждения, чел.	155	155	155	155
Количество муниципальных дошкольных образовательных учреждений, ед.	4	4	4	4
Численность детей, обучающихся в муниципальных общеобразовательных учреждениях, чел.	660	660	660	660
Количество муниципальных образовательных учреждений, ед.	5	5	5	5
Число учреждений культурно-досугового типа – всего, на 100 тыс.населения	296,5	297,9	298,5	298,5
Число (общедоступных) публичных библиотек – всего, на 100 тыс.населения	201,2	202,1	202,6	202,6
Охват занимающихся спортом от общей численности населения, %	59,3	60,7	62,8	63,3

II. Пояснительная записка к прогнозу социально-экономического развития Гагинского муниципального округа на 2026 год и на плановый период 2027 и 2028 годов

1. Итоги социально-экономического развития Гагинского муниципального округа в 2024 году и текущая ситуация 2025 года

В 2024 году экономика Гагинского муниципального округа развивалась в целом в пределах параметров, заложенных в прогнозе социально-экономического развития Гагинского муниципального округа Нижегородской области на 2024 год и на плановый период 2025 и 2026 годов, одобренном постановлением Администрации от 13 ноября 2023 г. № 1475 (далее – прогноз на 2024–2026 годы).

По итогам 2024 года в экономике округа сложилась положительная динамика по следующим показателям.

Индекс физического объема отгруженной продукции по всем видам деятельности по полному кругу организаций составил 123,9% к уровню 2023 года, что связано с увеличением отгруженной продукции в сельском хозяйстве, темп роста составил 164%.

Увеличилась прибыль прибыльных предприятий в 3,5 раза или на 783,3 млн. руб. к уровню 2023 года (по кругу крупных и средних организаций), в связи с увеличением прибыли в сельском хозяйстве за счет нового среднего предприятия ООО «Нижегородские Нивы», а также увеличения цены реализации на продукцию животноводства (мясо и молоко).

Отмечен рост инвестиционной активности. Объем инвестиций в основной капитал за счет всех источников финансирования вырос на 73,9% в сопоставимой оценке к уровню 2023 года и составил 1130,1 млн. рублей, в том числе в сельском хозяйстве на 63,3%. Реализованы 11 проектов в сельском хозяйстве на 555,4 млн. руб., инфраструктурные проекты с участием бюджетных средств (проект по строительству низководного моста через р.Пьяна в с.Никольское, реконструкция моста через р.Шнара и реконструкция дорог областного значения по НП «Безопасные и качественные автомобильные дороги» руб. – 258,4 млн. руб.

Средне-месячная заработная плата выросла на 19,3 % к уровню прошлого года и составила 45712 рублей, при этом темп рост реальной заработной платы составил – 110,9%.

На фоне роста реальной заработной платы наблюдался рост оборота розничной торговли, который увеличился по крупным и средним организациям в сопоставимых ценах на 11%.

Уровень официально зарегистрированной безработицы, снизился по сравнению с уровнем 2023 года на 0,34п.п. и составил 0%.

Но Также отмечается и снижение некоторых показателей:

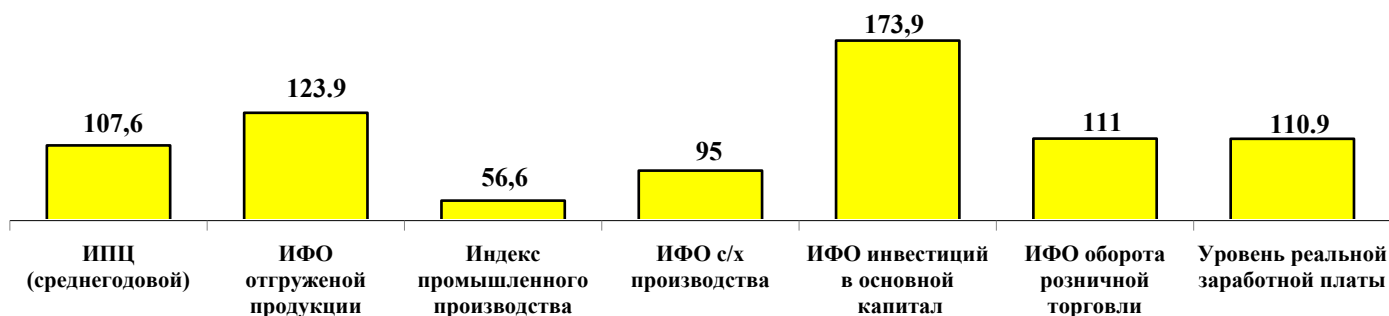
По итогам года индекс физического объема по обрабатывающим производствам составил 56,6%, что связано с сокращением объема отгрузки по ООО «Автоопт» и ООО «Хомут» в связи с переводом объемов производства по этим предприятиям в филиалы завода Труд, открытых на территории округа в

июле 2024г. Вместе с тем ИФО по переработке рапса увеличился и составил 129,5%.

По итогам года индекс физического объема производства валовой продукции в сельском хозяйстве составил 95% ввиду снижения объемов производства продукции растениеводства.

График 1

**Основные социально-экономические показатели
Гагинского муниципального округа в 2024 году, в % к предыдущему году**



По итогам за январь - июнь 2025 года основной показатель развития экономики – объем отгруженной продукции по всем видам деятельности составил 92,2% в сопоставимых ценах к аналогичному уровню прошлого года, в том числе в обрабатывающих производствах 64,3%, в сельском хозяйстве 97,7%.

По обрабатывающим производствам снижение физических объемов произошло на 35,7% к уровню соответствующего периода прошлого года, в связи с прекращением деятельности ООО «Автоопт» и ООО «Хомут», а также ввиду снижения объемов производства рапсового масла по СПК «Березники».

В сельском хозяйстве по полному кругу предприятий отмечается небольшое снижение объема отгруженной продукции в сопоставимых ценах 97,7% и связано с уровнем цен на продукцию.

Крупными и средними организациями округа получено 483,86 млн. руб. прибыли, что выше полугодия 2024 года на 18,7%, что связано с увеличением прибыли в сельском хозяйстве из-за цены реализации продукции животноводства;

Положительную динамику показывает уровень заработной платы, которая за указанный период выросла на 19,3% в действующих ценах к январю-июню 2024 года. В реальном выражении она составила 108,8%.

По итогам января-июня 2025 года объем инвестиций в основной капитал составил 369,89 млн. руб., что ниже аналогичного периода 2024 года на 30,7% в сопоставимых ценах. Снижение обусловлено высокой базой 2024 года, а также снижением инвестиций в сельском хозяйстве и по виду деятельности «транспортировка».

Устойчивый рост отмечен по объему платных услуг, который за январь-июнь 2025 года увеличился на 12,7% в сопоставимой оценке к аналогичному периоду 2024 года.

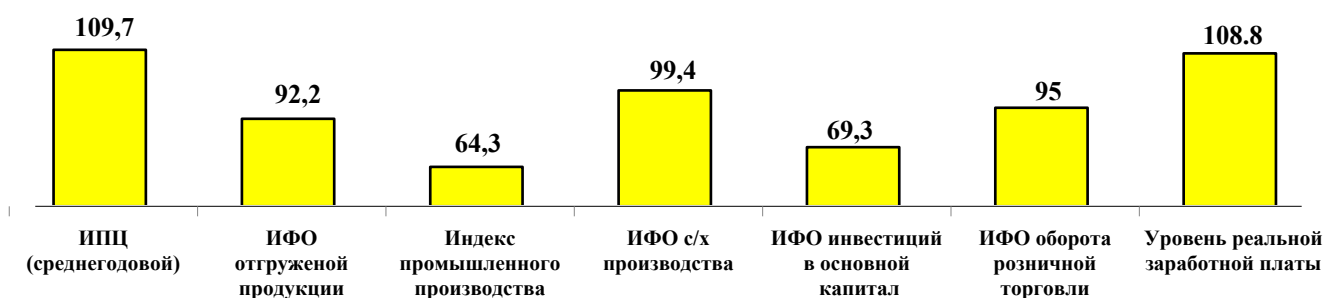
Отрицательная динамика сложилась по обороту розничной торговли

крупных и средних предприятий, который снизился на 5% в сопоставимых ценах.

Для сельскохозяйственного округа итоги первой половины 2025 года по производству с/х продукции, объему отгруженной продукции, объему инвестиций не показательны, но позволяют сделать вывод о том, что несмотря на отрицательную динамику некоторых показателей экономическая ситуация в округе остается стабильной по ключевым направлениям социально-экономического развития.

График 2

Темпы роста основных показателей социально-экономического развития в 1 полугодии 2025 года, в % к предыдущему году



2. Основные макроэкономические пропорции социально-экономического развития Гагинского муниципального округа в 2026-2028 годах

Сценарные условия социально-экономического развития Гагинского муниципального округа на 2026-2028 годы формировались в соответствии с базовым вариантом среднесрочного прогноза социально-экономического развития Нижегородской области на 2026 год и на плановый период 2027 и 2028 годов.

В рамках базового сценария прогнозируются следующие темпы роста по основным макроэкономическим показателям развития Гагинского муниципального округа на 2026-2028 годы.

Таблица 3

Динамика основных макроэкономических показателей, в % к предыдущему году

	2025 год	2026 год	2027 год	2028 год
	оценка	прогноз		
ИФО сельскохозяйственного производства				
Нижегородская область	100,0	101,7	101,6	102,9
Гагинский муниципальный округ	100,0	100,0	100,0	100,0
ИФО промышленного производства (обрабатывающие производства)				
Нижегородская область	101,3	103,1	103,4	103,4
Гагинский муниципальный округ	95,1	100,8	100,7	100,8
ИФО оборота розничной торговли				

Нижегородская область	104,0	106,2	104,2	104,0
Гагинский муниципальный округ	96	102,7	102	102,1
Реальная заработная плата				
Нижегородская область	109,3	107,8	106,1	104,1
Гагинский муниципальный округ	107,7	101,8	104,1	104,2
Темп роста фонда оплаты труда				
Нижегородская область	119	113,6	110,3	108,3
Гагинский муниципальный округ	116,1	107,3	108,3	108,4
Темп роста прибыли прибыльных организаций				
Нижегородская область	90,0	109,6	107,1	107,5
Гагинский муниципальный округ	90	100	107,7	107,4

3. Оценка 2025 года и прогноз социально-экономического развития Гагинского муниципального округа на 2026 год и на плановый период 2027 и 2028 годов.

По итогам полугодия положительная динамика по объемам отгруженной продукции по крупным и средним предприятиям, объемам производства в предприятиях сельского хозяйства, среднемесячной заработной плате, прибыли прибыльных организаций, уровню безработицы сохранятся до конца текущего года. Тем не менее, отрицательная динамика по объемам отгруженной продукции в обработке, сложившаяся по итогам полугодия окажет свое влияние и на оценку в целом по году.

Прогноз социально-экономического развития округа на 2026 - 2028 годы формировался с учетом анализа ситуации до конца 2025 года.

3.1. Оценка до конца 2025 года

По оценке в 2025 году рост объема отгруженной продукции по полному кругу предприятий округа к уровню 2024 года в действующих ценах составит 3,5%, в сопоставимой оценке 95,1%.

Объем промышленного производства по оценке в 2025 году ожидается со снижением к уровню 2024 года с ИФО 52,7%.

По оценке в 2025 году производство продукции сельского хозяйства во всех категориях хозяйств ожидается на уровне 100% к 2024 году в сопоставимых ценах, в том числе по с/х предприятиям 101%. Увеличение планируется получить за счет роста объемов продукции растениеводства и молока.

Ожидается увеличение реальной заработной платы на 7,7%, при этом заработная плата работников в целом по округу по итогам 2025 года составит 53605 руб. или 117,3% к 2024 году в действующих ценах.

На потребительском рынке в текущем году ожидается снижение оборота розничной торговли по крупным и средним организациям, ИФО составит 96 % к уровню 2024 года.

3.2. Основные параметры прогноза

3.2.1. Производство товаров и услуг

Объем отгруженной продукции по полному кругу предприятий.

Показателем, характеризующим уровень производства товаров и услуг в округе, является объем отгруженной продукции по полному кругу предприятий.

Объем отгруженной продукции по полному кругу предприятий учитывает работу крупных, средних, малых предприятий и индивидуальных предпринимателей: 2026г. – 2906,5 млн. руб., 2027г. – 3045,4 млн. руб., 2028г. – 3191,8 млн. руб.

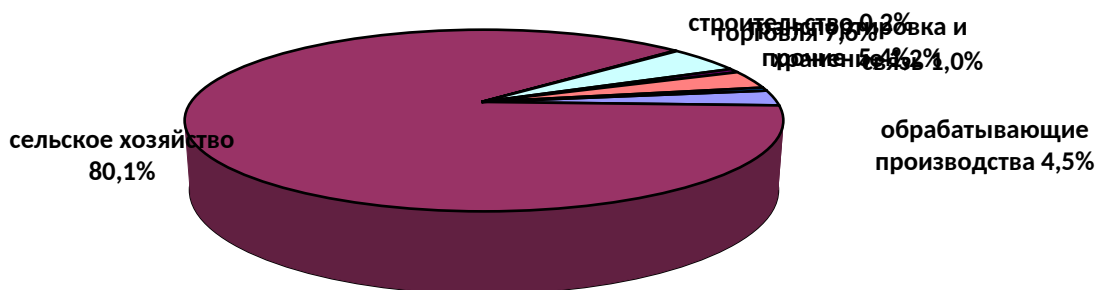
Ежегодные темпы роста показателя в сопоставимых ценах в среднесрочной перспективе с 2026-2028гг прогнозируются на уровне 100,8- 100,7- 100,8%.

В структуре отгрузки по видам экономической деятельности в 2026 году наибольший удельный вес, традиционно, будет занимать отрасль сельского хозяйства, доля которого сохранится на уровне оценки 2025 года и составит 80,1%. В действующих ценах объем отгрузки оценивается в сумме 2328,1 млн. рублей или 106,4% в действующих ценах к оценке 2025 года.

По обрабатывающим производствам доля отгрузки в общем объеме в 2026 году прогнозируется на уровне 4,5%. В действующих ценах объем отгрузки оценивается в сумме 132,1 млн. рублей или 104,7% в действующих ценах к оценке 2025 года (ИФО 100%).

График 3

Структура отгруженной продукции в 2026 году по видам экономической деятельности, %



Промышленное производство

Обрабатывающие производства округа представлены следующими основными организациями:

1. ПО «Гагинский пищекомбинат» - (производство х/б изделий, включая напитки);
2. ООО «Швейторг» - (швейное производство).
3. СПК «Березники» - (производство растительного и рапсового масла).

Наибольший удельный вес по объему отгруженной продукции в общем объеме промышленного производства округа занимают СПК «Березники» (49,3%), ООО «Швейторг» (36,7%), ПК «Гагинский Пищекомбинат» (13,1%).

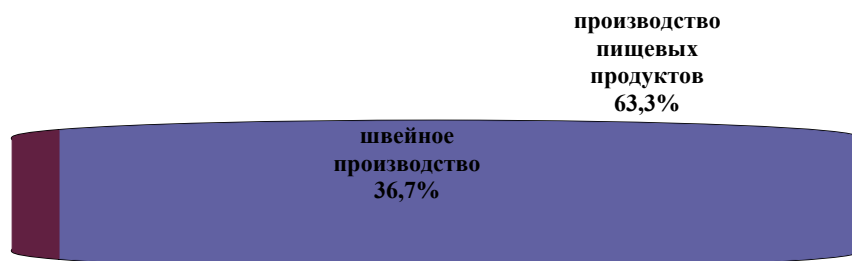
Объем отгруженных товаров по обрабатывающим производствам в 2026 году по полному кругу предприятий составит 132,1 млн. руб. (ИФО 100%), в

2027 году – 138,3 млн. руб. (ИФО 100,2%), в 2028 году – 151,4 млн. руб. (ИФО 105,2%).

Прогноз формировался на основе планов развития ключевых предприятий на среднесрочную перспективу.

График 4

Прогноз структуры объема отгруженных товаров по основным видам обрабатывающих производств на 2026 год




Сельскохозяйственное производство

Прогноз по производству сельхозпродукции рассчитан, исходя из сложившейся текущей ситуации, с учетом планируемых мероприятий по развитию отрасли и вводу в оборот ранее неиспользуемых земель. Объем валовой продукции сельского хозяйства во всех категориях хозяйств в 2026 году прогнозируется на уровне 3548 млн. руб., с темпом роста в сопоставимых ценах к 2025 году 100%.

В структуре сельскохозяйственного производства наибольшая доля по-прежнему будет приходиться на сельхозпредприятия (81,7%), объем валовой продукции прогнозируется на уровне 2898 млн. руб., с темпом роста в сопоставимых ценах 101%.

График 5

Структура валовой продукции сельского хозяйства в 2026 году



Сельскохозяйственное производство в общественном секторе в среднесрочном периоде в целом будет увеличиваться на 1,0% ежегодно и составит к 2028 году 3219 млн. руб.

В отрасли животноводства предполагается увеличение производства основных видов продукции за счет развития молочного скотоводства. В отрасли растениеводства динамика производства продукции будет зависеть от дальнейшего проведения технического перевооружения сельхозпроизводства, внедрения прогрессивных ресурсосберегающих технологий.

ИФО сельхозпроизводства по категориям производителей, в % к предыдущему году



В 2026 году прогнозируется:

- в **растениеводстве** собрать зерна (в весе после доработки) 81,4 тыс. тонн, сахарной свеклы – 29,8 тыс. тонн, картофеля – 3,4 тыс. тонн, овощей – 0,9 тыс. тонн;

- в **животноводстве** производство скота и птицы (в живом весе) в хозяйствах всех категорий – 1,68 тыс. тонн, произвести 40,0 тыс. тонн молока, яиц – 2,5 млн. штук.

Достижению прогнозируемых показателей будет способствовать реализация муниципальной программы "Развитие агропромышленного комплекса Гагинского муниципального округа Нижегородской области".

3.2.2. Малое предпринимательство

В прогнозируемом периоде 2026-2028 гг число малых предприятий, включая микропредприятия, планируется в количестве 27 единиц со среднесписочной численностью работников (без внешних совместителей) 0,197 тыс.чел.

Вклад малого бизнеса в формирование общего объема отгруженных товаров, работ, услуг округа на период 2026-2028гг планируется на уровне 7,1% с небольшим увеличением до 7,2% в 2028 году, что в суммовом выражении составит 207,2 млн. рублей в 2026 году, а к 2028 году 229,4 млн. руб.

Темп роста оборота в действующих ценах в 2026 году прогнозируется на уровне 105,7%, в 2027г – 104,4%, в 2028г – 106,1%.

Структура оборота малых предприятий по видам экономической деятельности в 2026 году



Муниципальная поддержка субъектов малого предпринимательства в среднесрочном периоде будет осуществляться в соответствии с муниципальной программой "Развитие предпринимательства Гагинского муниципального округа Нижегородской области".

3.2.3. Торговля и услуги населению (крупные и средние предприятия).

Развитие потребительского рынка в среднесрочном периоде будет характеризоваться постепенным восстановительным ростом розничного товарооборота и платных услуг в 2026 году - на 2,7% в сопоставимых ценах по розничному товарообороту, по платным услугам темп роста составит 100,6%.

В 2027 – 2028 годах планируется дальнейший рост оборота розничной торговли на 2-2,1% ежегодно, платных услуг на уровне 100,7%.

3.2.4. Прибыль прибыльных организаций (крупные и средние предприятия).

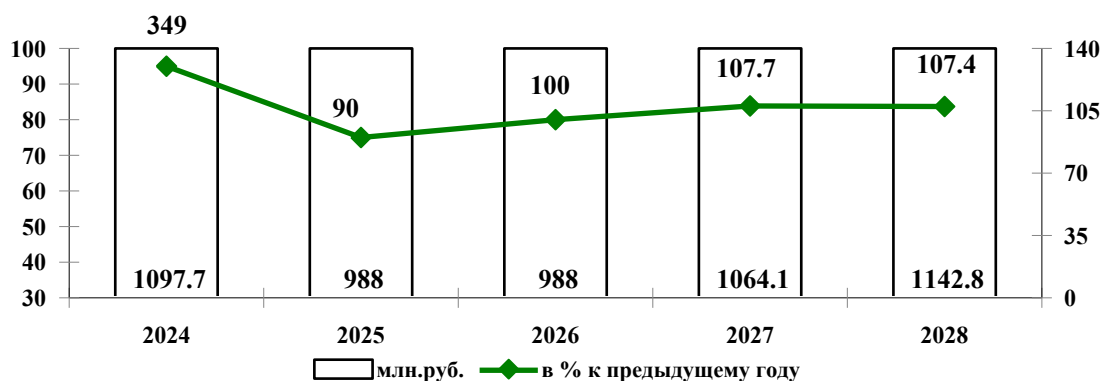
Прогноз по данному показателю формировался с учетом планов и намерений основных предприятий округа.

В 2026 году темп роста прибыли в экономике округа составит 100%, объем прибыли – 988,0 млн. руб. Весь объем прибыли будет формироваться в сельскохозяйственных предприятиях округа.

В прогнозном периоде темпы роста прибыли планируются на уровне 107,7-107,4%, что в суммовом выражении составит в 2027 году – 1064,1 млн. руб., в 2028г – 1142,8 млн. руб.

График 8

Динамика прибыли прибыльных организаций
Гагинского муниципального округа



3.2.5. Инвестиции в основной капитал

Объем инвестиций в основной капитал по полному кругу организаций по итогам 2024 г. составил 1130,1 млн. руб. (ИФО 173,9%), а за полугодие 2025 г. – 369,89 млн. руб., или 69,3% в сопоставимых ценах к полугодию 2024 года, что связано со снижением инвестиций в сельском хозяйстве и по виду деятельности «транспортровка».

Учитывая проекты Инвестиционного плана округа, за 2025 год объем инвестиций в основной капитал по полному кругу организаций ожидается со снижением к 2024 году на 44,3%, индекс физического объема прогнозируется на уровне 55,7%. Снижение связано с высокой базой 2024 года в сельском

хозяйстве и реализацией запланированных ГУАД инфраструктурных проектов по округу (реконструкция дорог, строительство низководного моста через р.Пьяна в с.Никольское).

При разработке прогноза по инвестициям были учтены инвестиционные проекты, которые будут реализованы в среднесрочном периоде, в том числе планируемые к реализации в рамках Инвестиционного плана Гагинского муниципального округа на 2024-2028гг, утвержденного постановлением Администрации Гагинского муниципального округа, а также планы хозяйствующих субъектов.

В 2026 году объем инвестиций прогнозируется в сумме 1155,1 млн. руб. с увеличением к 2025 году на 68,4%, индекс физического объема прогнозируется на уровне 159,8%. Увеличение связано с реализацией инвестиционного проекта «Строительство мощностей для подработки, хранения и перевалки зерновых культур, мощностью 60000 тонн», реализуемого ООО «Нижегородские Нивы» с объемом инвестиций 1,3 млрд.руб., со сроком реализации 2026-2027гг.

Основной вклад в среднесрочном периоде будет обеспечиваться инвестициями в основной капитал сельскохозяйственными предприятиями. По прогнозу в 2026 году удельный вес которых составит 95% всех капитальных вложений.

В 2027 - 2028 годах объемы инвестиций в сопоставимых ценах прогнозируются на уровне 62,9 -100,3% ежегодно.

Основные проекты, которые планируются к реализации в 2026-2028 годах:

- «Обновление машинно-тракторного парка с/х предприятий» (планируемый объем инвестиций 2026г -92,0 млн. руб., 2027г – 250,0 млн. руб., 2028г – 420,0 млн. руб.);
- «Реконструкция коровника на 200 голов СПК "Березники" с.Никольское» (2027г, планируемый объем инвестиций – 20,0 млн. руб.);
- «Строительство зерносушильного комплекса СПК "им.К.Маркса" в с.Юрьево»; (2027г, планируемый объем инвестиций – 52,1 млн. руб.);
- «Строительство склада для хранения зерна СПК "Ушаково" в с.Ушаково»; (2027г, планируемый объем инвестиций – 20,0 млн. руб.);
- «Строительство мощностей для подработки, хранения и перевалки зерновых культур, мощностью 60 тыс. тонн» (2026-2027гг, планируемый объем инвестиций – 1300 млн. руб., 2026г - 1000,0 млн. руб., 2027г -300,0 млн. руб.).

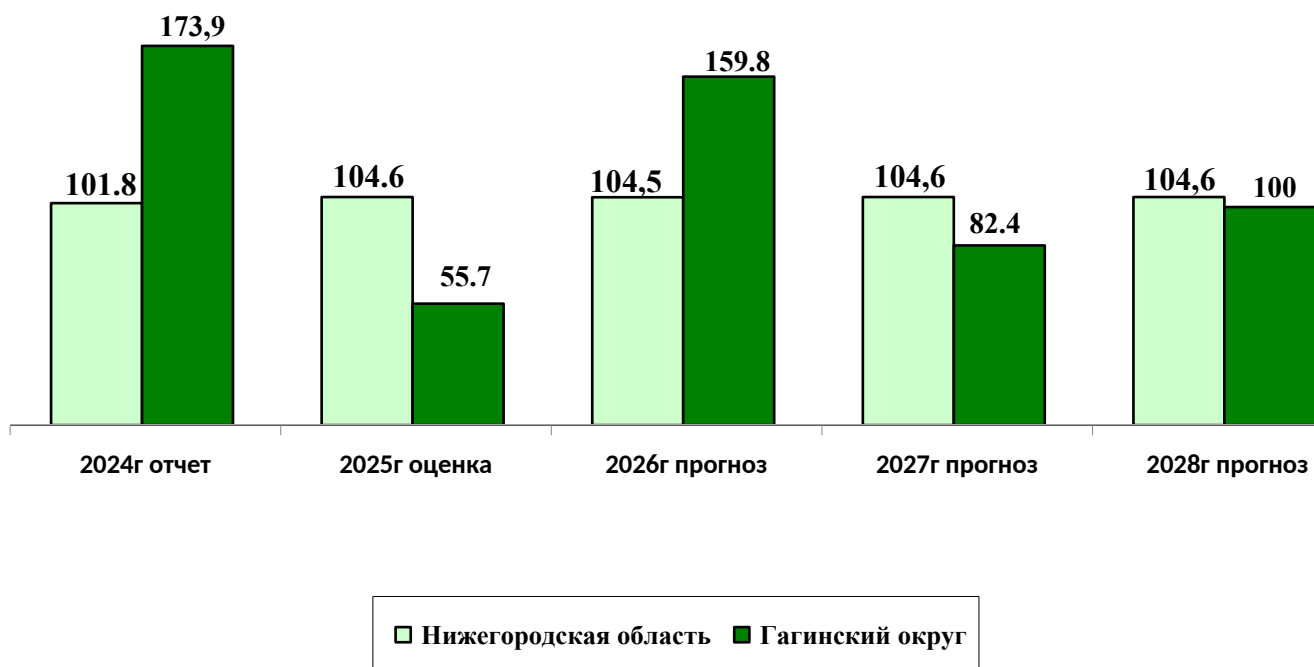
С участием бюджетных средств планируется благоустройство территорий, строительство и ремонт дорог:

- «Реконструкция подъездных путей от а/д Гагино-Исупово-Ст.Ахматово а/д Ужовка-Б.Болдино-Салганы в селе Паново-Осаново в Гагинском муниципальном округе Нижегородской области» (2027г, планируемый объем инвестиций – 18,1 млн. руб.);
- «Ремонт участка автомобильной дороги Лукоянов-Гагино-Салганы-Уразовка (22 ОП МЗ 22К-0072)» (2027г, планируемый объем инвестиций – 100,0 млн. руб.);
- «Реконструкция сельских дорог (строительство подъездных путей от а/д Бутурлино-Сурки в селе Новоблаговещенское (0,83 км)», (2028 г, планируемый объем инвестиций – 72,8 млн. руб.).

- «Строительство подъездных путей от а/д Подъезд к с.Воронцово-д.Никольское от а/д Бутурлино-Сурадеево-Гагино в с. Никольское» (2028г,планируемый объем инвестиций – 32,7 млн. руб.).

График 9

Динамика ИФО инвестиций в основной капитал, в % к предыдущему году



3.2.6. Заработная плата

В среднесрочной перспективе прогнозируется, что реальная заработная плата составит в 2026 году -101,8%, в 2027 – 2028 годах – на уровне 104,1-104,2% ежегодно.

В номинальном выражении в 2026 году среднемесячная заработная плата в целом по округу составит 57510 рублей и к 2028 году достигнет уровня 67512 рублей. Таким образом, в 2028 году заработная плата увеличится по сравнению с 2025 годом на 17,4% в действующих ценах.

3.2.7. Труд и занятость

Занятость

В прогнозном периоде в 2026-2028 годах число занятых в экономике прогнозируется на уровне 4500 человек. В среднесрочной перспективе уровень зарегистрированной безработицы планируется в пределах 0,02%, число официально зарегистрированных безработных прогнозируется в количестве 1 человека.

Сохранению стабильности на рынке труда будут способствовать: реализация государственной программы "Содействие занятости населения Нижегородской области", реализация инвестиционных проектов.

Фонд оплаты труда

Объем фонда оплаты труда (далее – ФОТ) в 2026 году прогнозируется на уровне 1530 млн. руб. (или 107,3% к уровню 2025 года).

Бюджетный фонд оплаты труда будет занимать 50,5% общего ФОТ по округу и составит 772,5 млн. рублей или 107,3 % к оценке 2025 года.

В 2027-2028 годах в соответствии со сценарными условиями развития Нижегородской области ежегодный прирост составит 8,3% - 8,4%. Величина ФОТ к 2028 году достигнет 1796,1 млн. руб.

3.3. Развитие социальной сферы

Основные направления развития отраслей социальной сферы в прогнозном периоде определены муниципальными программами, такими как:

- "Развитие образования Гагинского муниципального округа Нижегородской области";

- "Развитие культуры Гагинского муниципального округа Нижегородской области";

- "Развитие физической культуры и массового спорта Гагинского муниципального округа Нижегородской области»;

- «Развитие молодежной политики Гагинского муниципального округа Нижегородской области";

- «Социальная поддержка граждан Гагинского муниципального округа Нижегородской области".
